

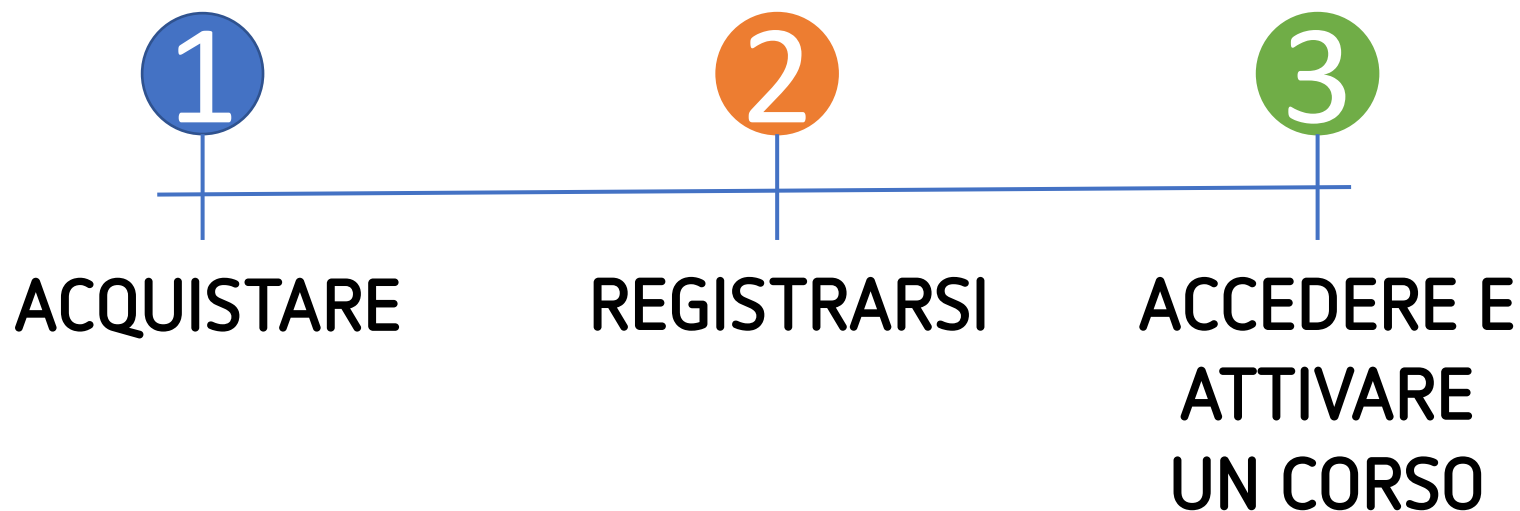


Tutorial acquisto corsi personalizzati

deaformazione.it



I PASSAGGI FONDAMENTALI PER ACCEDERE AI CORSI DI DEA FORMAZIONE





ACQUISTARE

1) Nella barra dell'indirizzo, digita <https://www.deaformazione.it/negozi/sr1> Poi clicca su "ACQUISTA"

Home / Shop / Corsi personalizzati / Superdiversità religiosa: dialogo e interazione



SUPERDIVERSITÀ RELIGIOSA: DIALOGO E INTERAZIONE

90,00€

Prezzo finale, esente IVA, riservato ai docenti e/o alla scuola per la formazione del personale.

DURATA DEL CORSO

Primo incontro 15 Novembre 2017. Chiusura corso 30 Gennaio 2018.

ATTENZIONE!

Al termine, il corso non sarà più disponibile per l'accesso.

Per conoscere i requisiti di hardware e software necessari vai alla scheda tecnica.

1

Acquista

COD: sr1

Categoria: Corsi personalizzati



1 ACQUISTARE

2) Conferma l'acquisto



[Corsi](#) [Manuali](#) [Contattaci](#) [Chi siamo](#) [FAQ](#) [I miei corsi](#)



DeA Formazione ▾



Chi è DeA Formazione

	PRODOTTO	PREZZO	QUANTITÀ	TOTALE
	 Superdiversità religiosa: dialogo e interazione	90,00€	<input type="text" value="1"/>	90,00€
Codice del Buono Scorr	<input type="button" value="Invia"/>			<input type="button" value="Aggiorna carrello"/>

TOTALE CARRELLO

SUBTOTALE	90,00€
TOTALE	90,00€



1

ACQUISTARE

3) Compila con i tuoi dati di fatturazione

DETTAGLI DI FATTURAZIONE

Cognome *



Nome *

Codice Fiscale *

Ragione Sociale

P.IVA

Indirizzo *

Città *

CAP *

Provincia *

Email *

INFORMAZIONI AGGIUNTIVE

Note Ordine

Ho preso visione e accetto le **modalità di recesso** *

Ho preso visione e accetto le **condizioni generali di vendita** *

1

ACQUISTARE

4) Scegli la modalità di pagamento

IL TUO ORDINE

PRODOTTO	TOTALE
Superdiversità religiosa: dialogo e interazione × 1	90,00€
SUBTOTALE	90,00€
TOTALE	90,00€

- Carta di credito 
- Carta del docente 
- Bonifico bancario

Le coordinate per effettuare il bonifico bancario sono:

IBAN: IT68Q0306901142006484910140

Beneficiario: De Agostini Scuola Spa

Usa l'ID del tuo ordine come causale. Per velocizzare l'attivazione del corso, puoi inviare la disposizione di pagamento a info@deaformazione.it

Effettua ordine

Modifica Edit with Visual Composer

A) Acquisto con Carta di Credito

Sarai trasferito su server sicuro SETEFI,
dove potrai inserire i dati della tua carta
e completare l'ordine

A) Acquisto con Carta di Credito

Setefi

INTESA  SANPAOLO



DATI ACQUISTO

Commerciante	WWW.DEAGOSTINISCUOLA.IT
Sito web	http://www.deagostiniscuola.it
Importo	EUR 160,00
Riferimento Operazione	78046
Descrizione	DeA Formazione - Ordine 78046

DATI PAGAMENTO

Numero carta *

[CVV2/CVC2/4DBC](#) *

Data Scadenza * -- -- --

Titolare Carta *

Email per conferma *

Dichiaro di aver preso visione dell'informativa *
[Clicca qui per visualizzare l'informativa sulla privacy](#)

PROCEDI

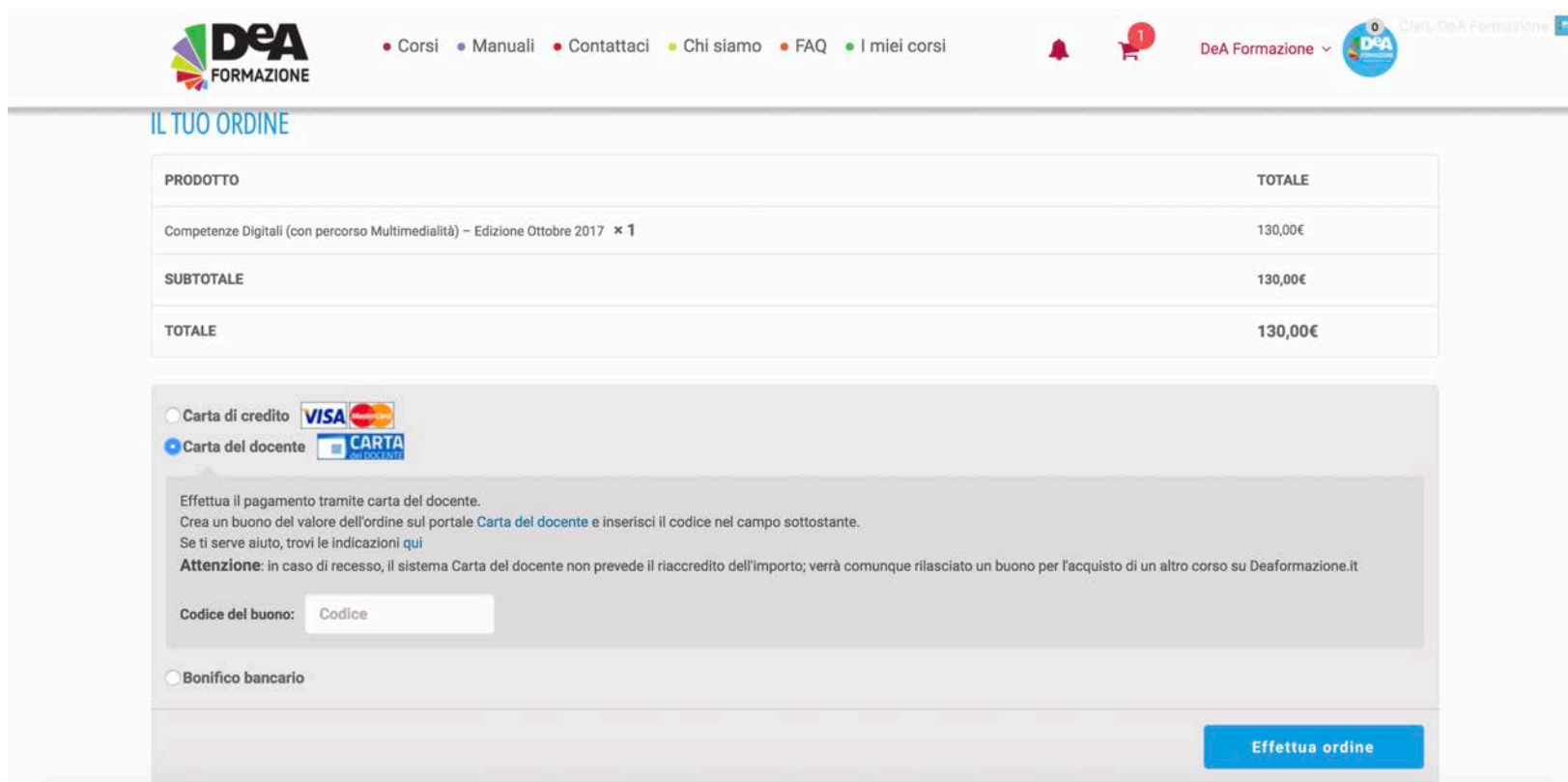
[Annulla Transazione](#)

* Campo obbligatorio



1 ACQUISTARE

B) Acquisto con Carta del docente: inserisci nel campo "Codice" il codice del voucher generato



The screenshot shows the DeA Formazione website interface. At the top, there is a navigation bar with the DeA Formazione logo and links for 'Corsi', 'Manuali', 'Contattaci', 'Chi siamo', 'FAQ', and 'I miei corsi'. A shopping cart icon with a '1' notification is also present. The main content area is titled 'IL TUO ORDINE' and contains a table with the following data:

PRODOTTO	TOTALE
Competenze Digitali (con percorso Multimedialità) – Edizione Ottobre 2017 × 1	130,00€
SUBTOTALE	130,00€
TOTALE	130,00€

Below the table, there are three payment options:

- Carta di credito (with VISA and MasterCard logos)
- Carta del docente (with CARTA DEL DOCENTE logo)
- Bonifico bancario

The 'Carta del docente' section includes the following text:

Effettua il pagamento tramite carta del docente.
Crea un buono del valore dell'ordine sul portale [Carta del docente](#) e inserisci il codice nel campo sottostante.
Se ti serve aiuto, trovi le indicazioni [qui](#)
Attenzione: in caso di recesso, il sistema Carta del docente non prevede il riaccredito dell'importo; verrà comunque rilasciato un buono per l'acquisto di un altro corso su Deaformazione.it

Below this text is a form field labeled 'Codice del buono:' with the placeholder text 'Codice'.

At the bottom right of the form area is a blue button labeled 'Effettua ordine'.

C) Acquisto con bonifico bancario



[Corsi](#) [Manuali](#) [Contattaci](#) [Chi siamo](#) [FAQ](#) [I miei corsi](#)



DeA Formazione ▾



Clicca DeA Formazione



PRODOTTO	TOTALE
Competenze Digitali (con percorso Multimedialità) + Mentoring – Edizione Ottobre 2017 × 1	160,00€
SUBTOTALE	160,00€
TOTALE	160,00€

- Carta di credito  
- Carta del docente 
- Bonifico bancario**

Le coordinate per effettuare il bonifico bancario sono:

IBAN: IT68Q0306901142006484910140

Beneficiario: De Agostini Scuola Spa

Usa l'ID del tuo ordine come causale. Per velocizzare l'attivazione del corso, puoi inviare la disposizione di pagamento a info@deaformazione.it

- PayPal Express Checkout 

Effettua ordine

1

ACQUISTARE

C) Acquisto con bonifico bancario

Riceverai una mail con le coordinate bancarie DeAgostini Scuola

IBAN: IT68Q0306901142006484910140

Beneficiario: De Agostini Scuola Spa

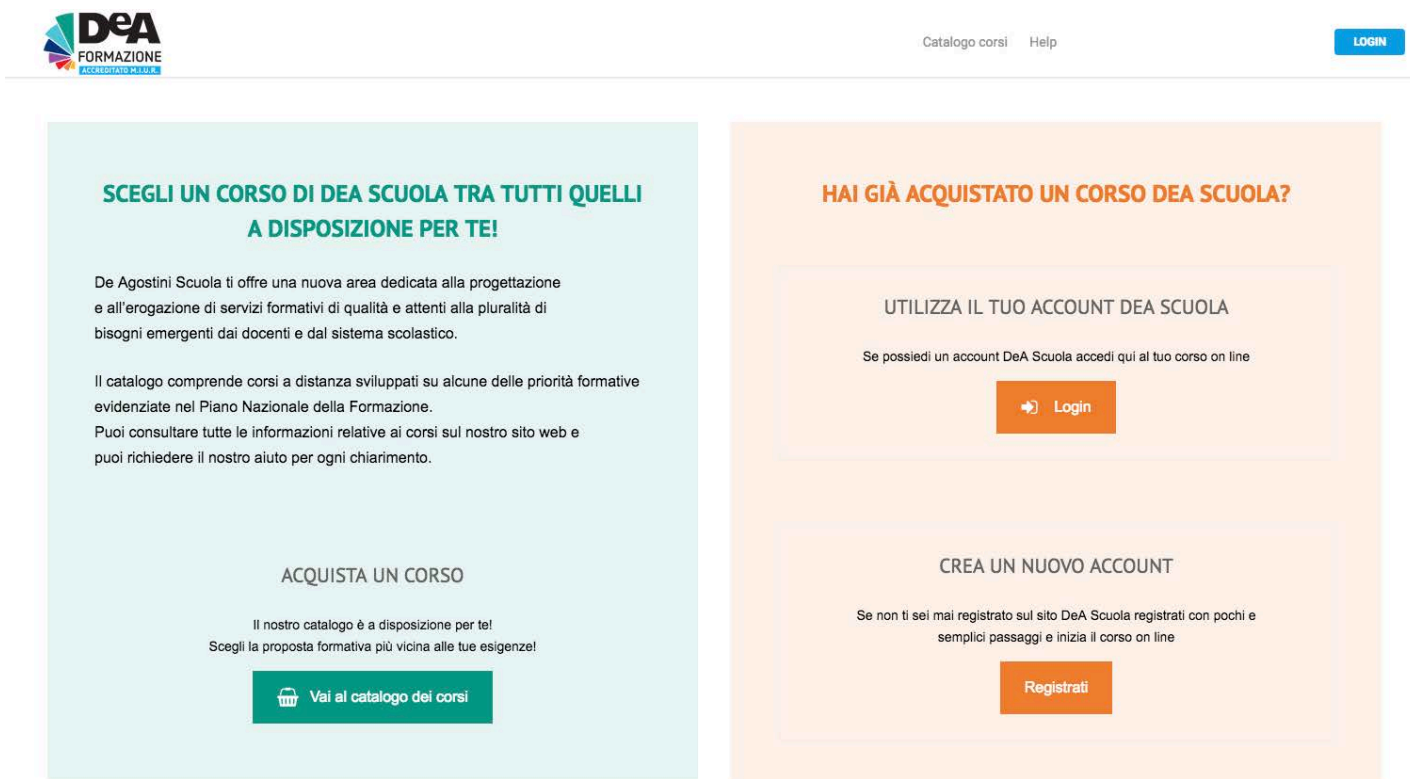
Usa l'ID del tuo ordine come causale. Per velocizzare l'attivazione del corso, puoi inviare la disposizione di pagamento a info@deaformazione.it

Una volta ricevuto il pagamento, il tuo ordine passerà dallo stato "IN LAVORAZIONE" allo stato "COMPLETATO"



REGISTRARSI

1) Riceverai una mail con la conferma d'ordine. Lì troverai un codice di attivazione e un link a questa pagina <http://corsi.deascuola.it/>



The screenshot shows the DeA Scuola website interface. At the top left is the DeA FORMAZIONE logo. At the top right are links for 'Catalogo corsi' and 'Help', and a blue 'LOGIN' button. The main content is split into two columns. The left column has a light blue background and is titled 'SCEGLI UN CORSO DI DEA SCUOLA TRA TUTTI QUELLI A DISPOSIZIONE PER TE!'. It contains text about the service and a 'Vai al catalogo dei corsi' button. The right column has a light orange background and is titled 'HAI GIÀ ACQUISTATO UN CORSO DEA SCUOLA?'. It contains two sections: 'UTILIZZA IL TUO ACCOUNT DEA SCUOLA' with a 'Login' button, and 'CREA UN NUOVO ACCOUNT' with a 'Registrati' button.


SCEGLI UN CORSO DI DEA SCUOLA TRA TUTTI QUELLI A DISPOSIZIONE PER TE!

De Agostini Scuola ti offre una nuova area dedicata alla progettazione e all'erogazione di servizi formativi di qualità e attenti alla pluralità di bisogni emergenti dai docenti e dal sistema scolastico.

Il catalogo comprende corsi a distanza sviluppati su alcune delle priorità formative evidenziate nel Piano Nazionale della Formazione. Puoi consultare tutte le informazioni relative ai corsi sul nostro sito web e puoi richiedere il nostro aiuto per ogni chiarimento.

ACQUISTA UN CORSO


Il nostro catalogo è a disposizione per te!
Scegli la proposta formativa più vicina alle tue esigenze!

 [Vai al catalogo dei corsi](#)

HAI GIÀ ACQUISTATO UN CORSO DEA SCUOLA?


UTILIZZA IL TUO ACCOUNT DEA SCUOLA

Se possiedi un account DeA Scuola accedi qui al tuo corso on line

 Login

CREA UN NUOVO ACCOUNT

Se non ti sei mai registrato sul sito DeA Scuola registrati con pochi e semplici passaggi e inizia il corso on line

 Registrati

2

REGISTRARSI

2) Su <http://corsi.deascuola.it/> potrai

2a) Accedere con il tuo account DeA Scuola, se ne hai già uno

oppure

2b) Inserire i tuoi dati per creare un account





**ACCEDERE
E
ATTIVARE
UN CORSO**

1) Sei ora loggato e nella tua area corsi trovi il bottone per attivare il tuo corso

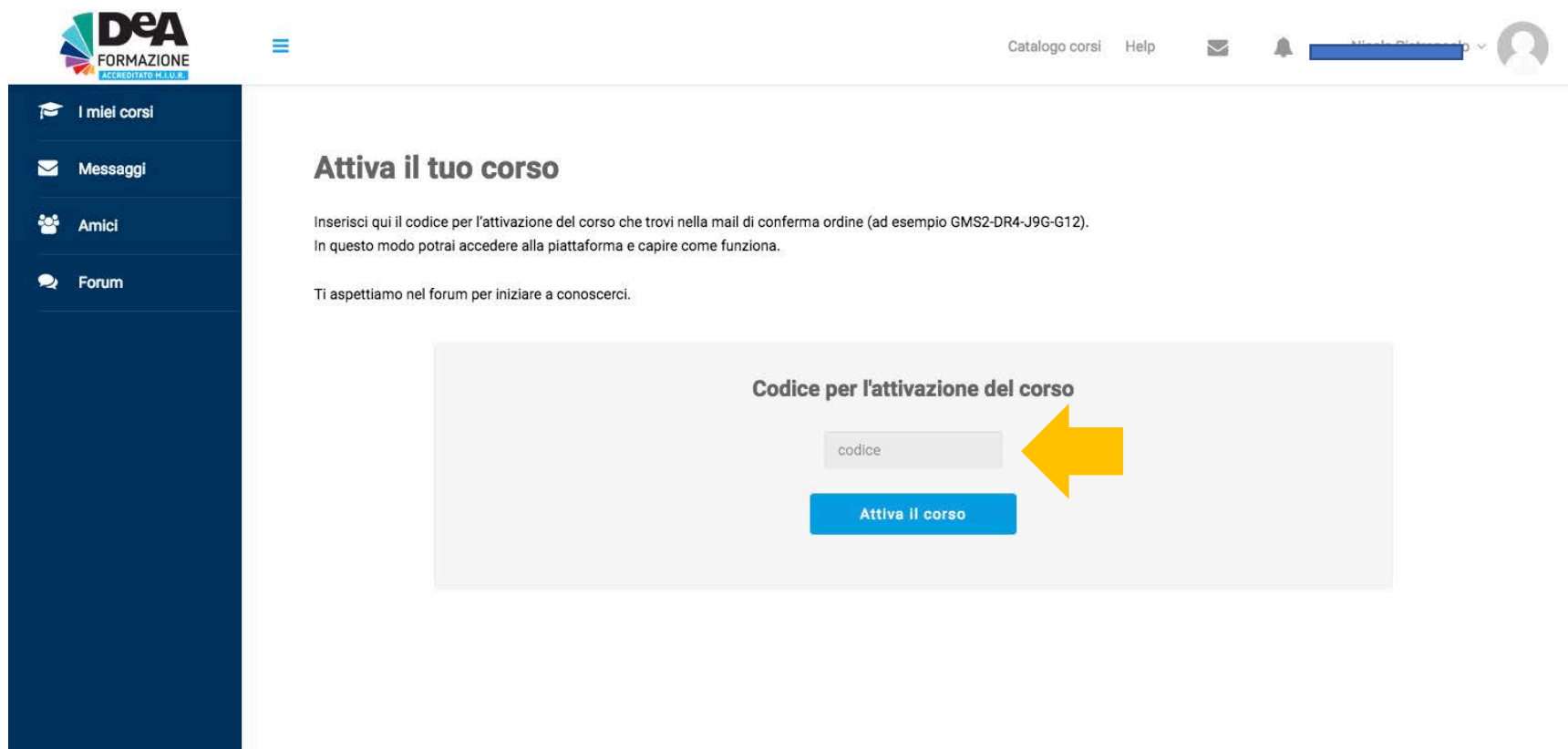


The screenshot shows the DeA Scuola user interface. On the left is a dark blue sidebar with navigation options: 'I miei corsi' (with a graduation cap icon), 'Messaggi' (with an envelope icon), 'Amici' (with a group of people icon), and 'Forum' (with a speech bubble icon). The main content area is titled 'I miei corsi'. Below the title, there is a paragraph: 'Da questa pagina potrai accedere a tutti i tuoi corsi e avere lo stato di avanzamento aggiornato in ogni momento. Clicca su un corso per riprendere da dove avevi interrotto l'ultima volta.' Below this is another paragraph: 'Se invece non hai ancora attivato nessun corso, clicca sul bottone qui accanto per iniziare!'. On the right side of the main content area, there is a light gray notification box with the text: 'Hai acquistato un nuovo corso e vuoi attivarlo?'. Below this text is an orange button with a white plus sign and the text 'Attiva un nuovo corso'. A yellow arrow points to the button.

3

ACCEDERE E ATTIVARE UN CORSO

2) Inserisci il codice di attivazione



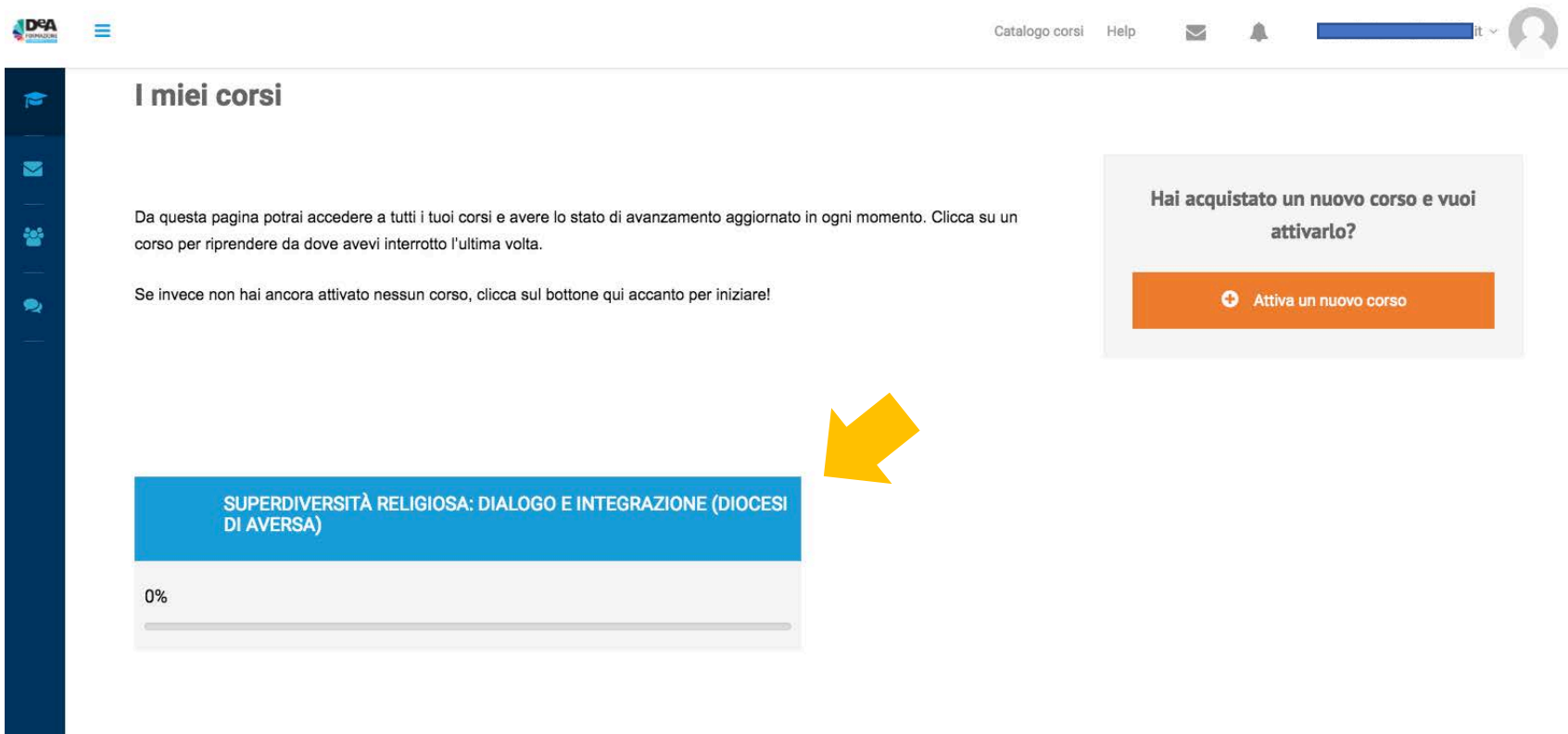
The screenshot shows the DeA Scuola user interface. On the left is a dark blue navigation sidebar with icons and text for 'I miei corsi', 'Messaggi', 'Amici', and 'Forum'. The top header includes the DeA logo, a menu icon, and links for 'Catalogo corsi', 'Help', and a user profile. The main content area is titled 'Attiva il tuo corso' and contains the following text:

Inserisci qui il codice per l'attivazione del corso che trovi nella mail di conferma ordine (ad esempio GMS2-DR4-J9G-G12). In questo modo potrai accedere alla piattaforma e capire come funziona.

Ti aspettiamo nel forum per iniziare a conoscerci.

Below the text is a light gray box with the heading 'Codice per l'attivazione del corso'. It contains a text input field with the placeholder 'codice' and a blue button labeled 'Attiva il corso'. A large yellow arrow points from the right towards the input field.

3) Il tuo corso ora è attivo. Lo troverai sempre nell'area "I miei corsi"



I miei corsi

Da questa pagina potrai accedere a tutti i tuoi corsi e avere lo stato di avanzamento aggiornato in ogni momento. Clicca su un corso per riprendere da dove avevi interrotto l'ultima volta.

Se invece non hai ancora attivato nessun corso, clicca sul bottone qui accanto per iniziare!

Hai acquistato un nuovo corso e vuoi attivarlo?

[Attiva un nuovo corso](#)

SUPERDIVERSITÀ RELIGIOSA: DIALOGO E INTEGRAZIONE (DIOCESI DI AVERSA)

0%

3

ACCEDERE E ATTIVARE UN CORSO